

Fanvil

# Fanvil SIP/IP 산업 제품 소개



# 목 차



- 01 | Fanvil SIP/IP 산업 제품
- 02 | Fanvil SIP/IP 산업 제품을 선택해야 하는 이유
- 03 | Fanvil SIP/IP 산업 제품 구축 방법



**PART 01**

# Fanvil SIP/IP 산업 제품

# 1.1 Fanvil 산업 제품의 최상의 포트폴리오



Full range of SIP/IP Phone



Full range of SIP/IP Intercom



Control center SIP/IP phone



Full range of SIP/IP G/W  
To connect with other device



Full range of door phone

# 1.2 Fanvil 산업 제품의 완벽한 라인업



# 1.3 Fanvil 도어폰과 인터컴 비교

기능 / 특징		도어폰	인터컴	비고
PoE		Y	Y	
외부 전원 공급		Y	Y	
DSS 키		1/0	1/2	i33v/i33VF (DSS 키 없음)
양방향 핸드프리 통화		Y	Y	
단방향 핸드프리 인터컴		Y	Y	
broadcast/multicast		Y	Y	
화상 통화		Y	Y	
블랙리스트/화이트리스트		Y	Y	
Action URL/Active URI		Y	Y	
핫스팟 클라이언트		Y	Y	
Wiegand		Y	N	i32V/i33V/i33VF만 지원
Output: 전기 잠금 장치, 알람 램프 등을 제어		1/2	1/2	
Output 작동 모드	Active mode	Y	N	i32V/i33V/i33VF, output1에만 active mode를 지원
	Passive mode	Y	Y	
Output 제어 방식 ( 예: 잠금 및 알람 램프 제어 )	사용자 카드	Y	N	
	인도어 스위치	Y	Y	
	로컬 패스워드 액세스 코드	Y	N	모든 도어폰 지원 (단, 키패드가 없는 i32V 제외)
	Action URL	Y	Y	
	원격 패스워드	Y	Y	
	통화 상태	N	Y	
SMS		N	Y	
오디오 출력 : 액티브 스피커에 연결		Y	Y	지원 모델 : 도어폰 - i32V / 인터컴 - i12/i16V/PA2
녹음 출력 : 로컬 음성과 통화 음성을 혼합하여 PC나 카메라 등에 출력		Y	Y	지원 모델 : 도어폰 - i32V / 인터컴 - i12/i16V/PA2
Input : 인도어 스위치, 레이더 감지기 등의 입력 장치에 연결하는 데 사용		1/2	1/2	
Input port를 DSS 키로 사용		N	Y	
EM Lock 감지		Y	Y	
기기 조작 알람		Y	Y	지원 모델 : 도어폰 - i33V/i32V/i23S/i31S / 인터컴 - i12/i16V/i18S

PART 02

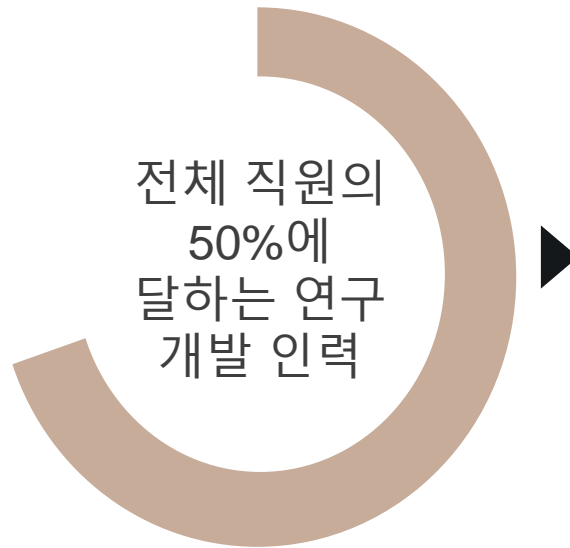
# Fanvil SIP/IP 산업 제품을 선택해야 하는 이유

## 2.1 Fanvil SIP/IP 산업 제품을 선택해야 하는 이유

We are Fanvil



3



50%



10 Million



## 2.2 Fanvil의 경쟁력

Fanvil



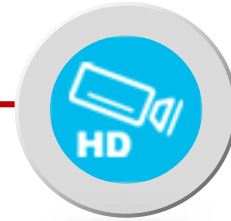
국제 표준 규격



높은 신뢰성



HD 오디오



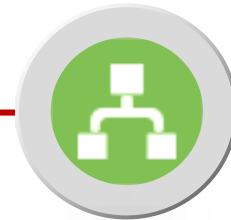
HD 비디오




최상의 음질



다중 보안



다양한 인터페이스



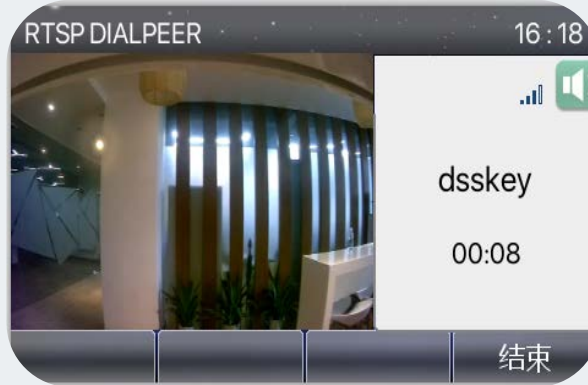
광범위 작동 온도

## 2.3 Fanvil의 유연성



### 유연한 제품

Fanvil은 혁신적인 기술로 고품질의 Fanvil 브랜드 제품과 OEM 제품 등을 공급



### 비디오 연동

IP폰의 Fanvil 비디오 인터콤으로 이미지를 확인하거나 Fanvil 오디오 인터콤을 통해 CCTV의 다양한 영상 이미지 캡처 가능



### Fanvil PA2

Fanvil PA2는 사용자의 요구에 맞게 Fanvil 인터콤의 핵심기술을 장착하여 다양한 외관으로 설치가 가능

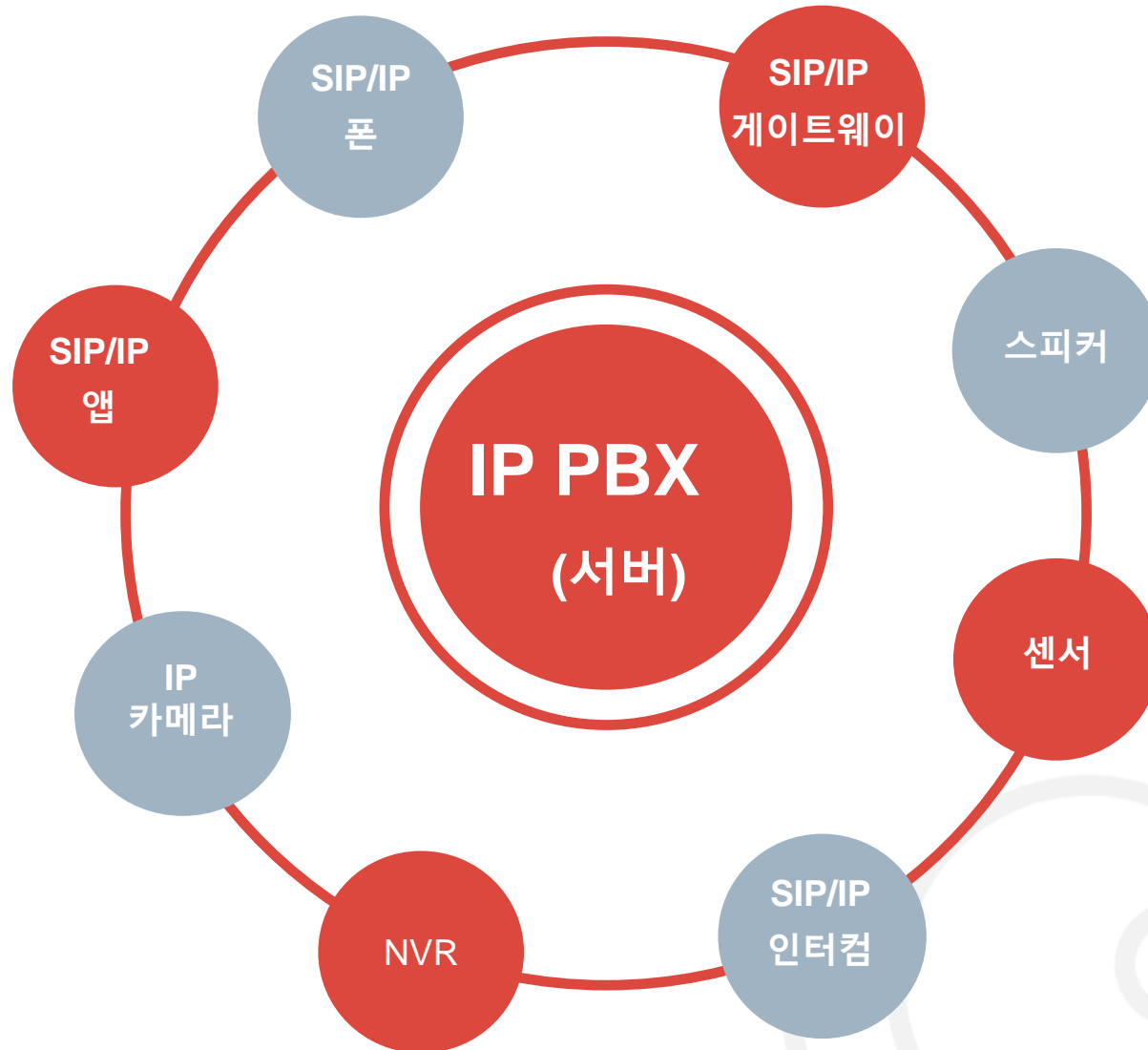
## 2.4 다양한 플랫폼과 높은 호환성

모든 Fanvil VoIP 통신 제품들은 타사의 주요 VoIP 엔드 포인트 뿐만 아니라 IP PBX / Soft switch / IMS 플랫폼들과도 호환이 가능

PART 03

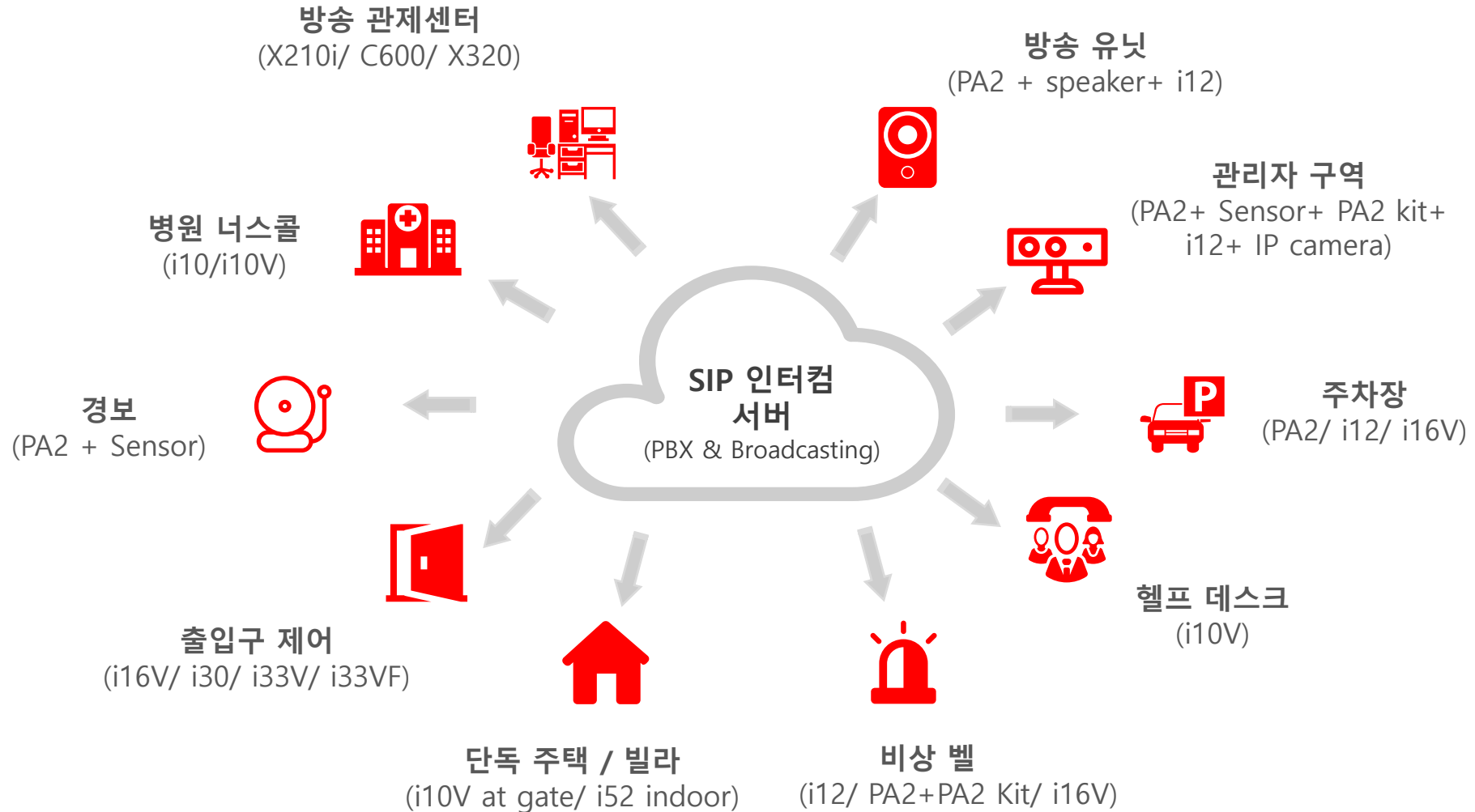
# Fanvil SIP/IP 산업 제품 구축 방법

## 3.1 SIP/IP 시스템의 핵심 구성 요소



## 3.2 추천 Fanvil 제품

Fanvil



# 3.3 적용 시나리오



무인 PC방 원격 제어

모바일 앱으로 제어 (타사)



클라우드 서버

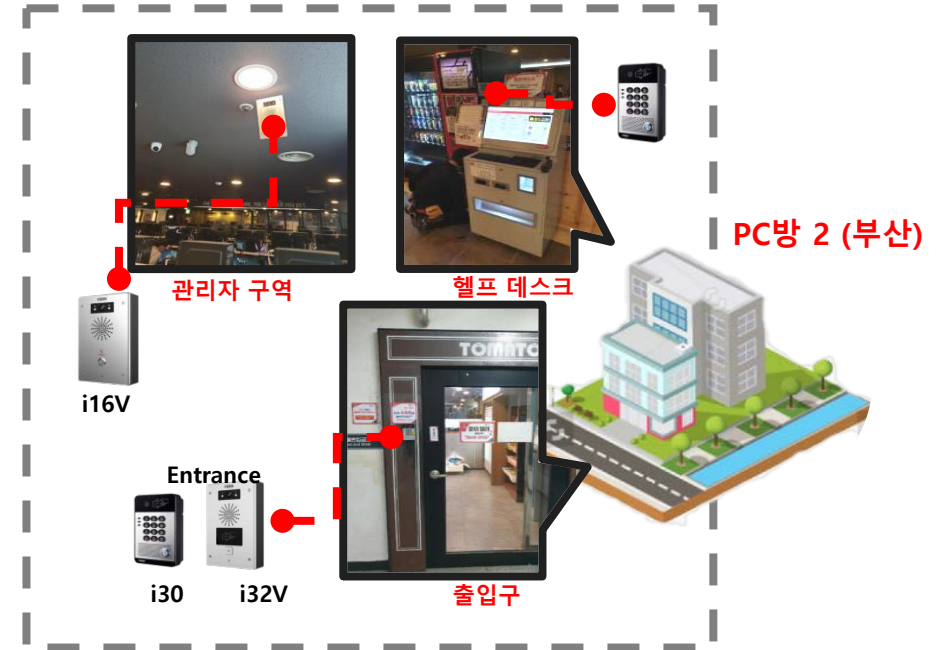
모니터링 센터



WAN 1



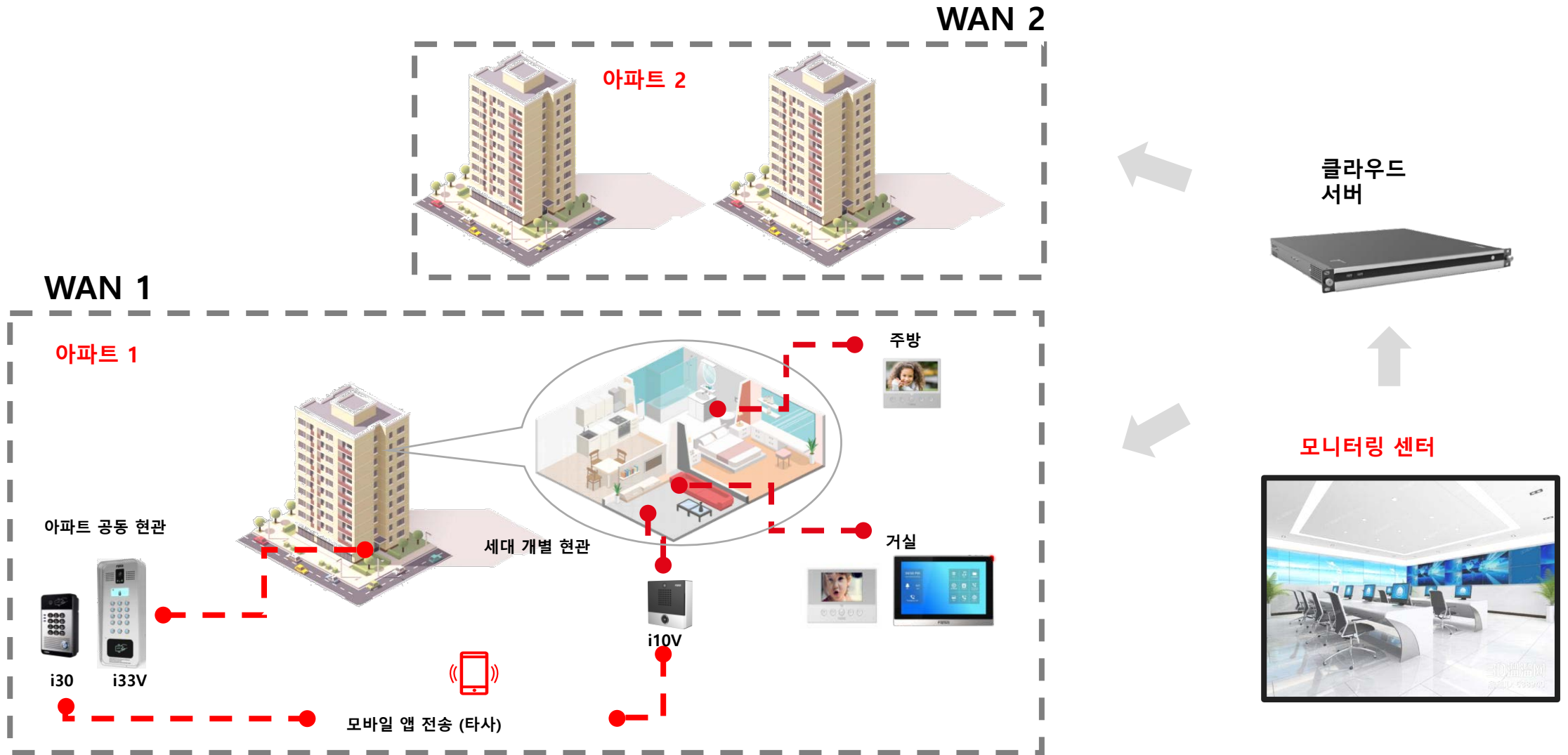
WAN 2



# 3.3 적용 시나리오



아파트 원격 제어

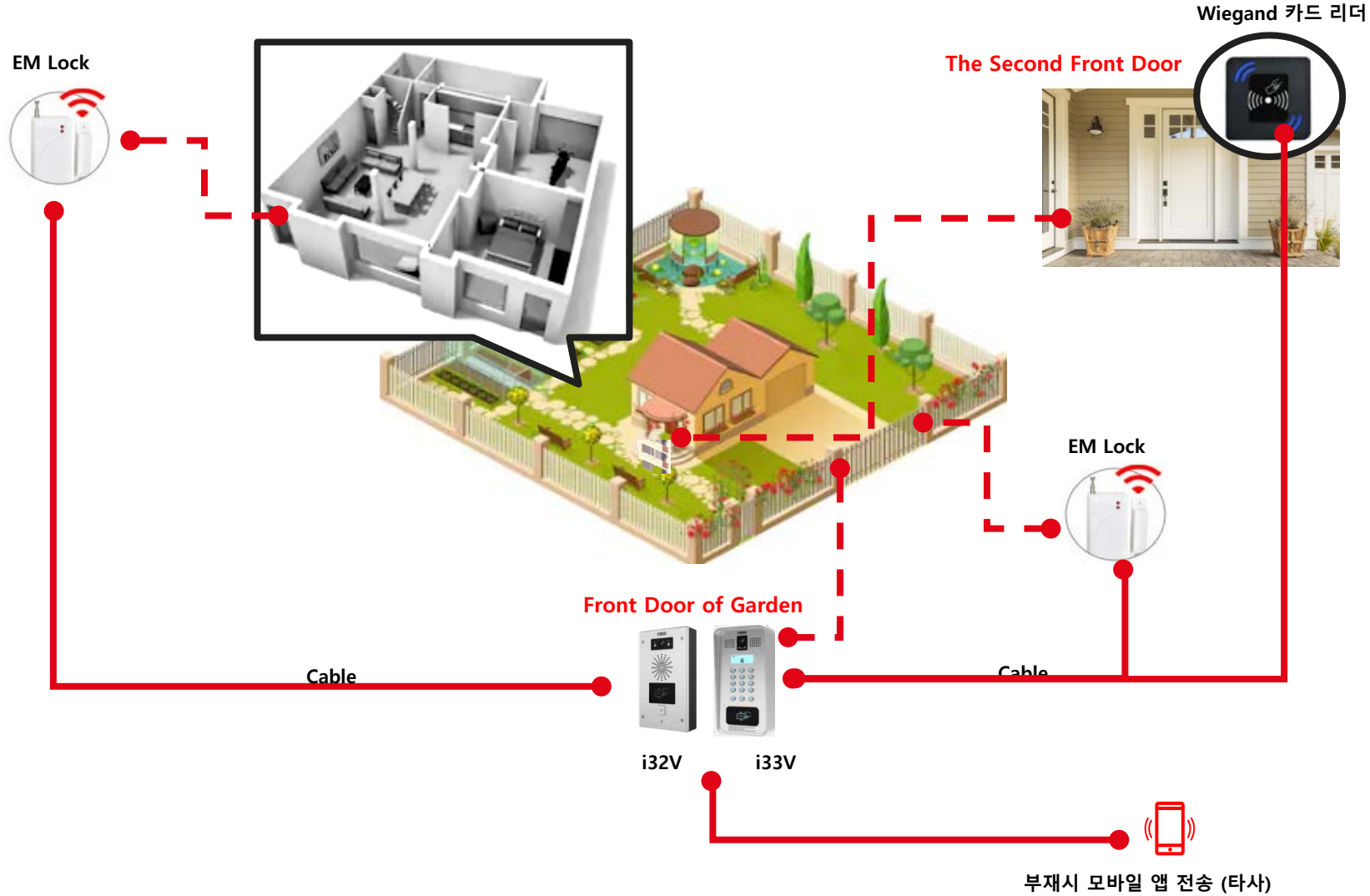




# 3.3 적용 시나리오



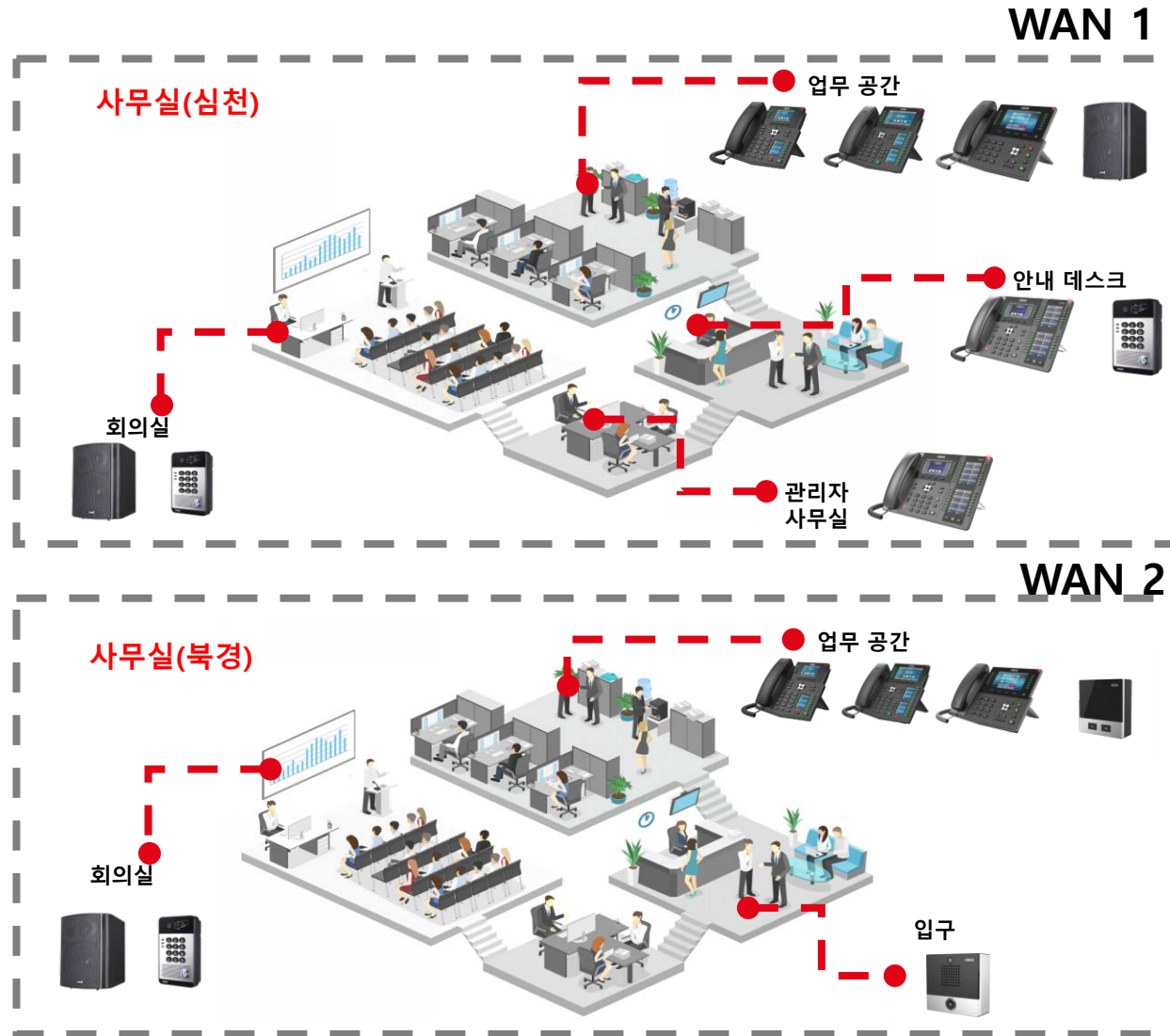
## 빌라 출입 통제 시스템



# 3.3 적용 시나리오



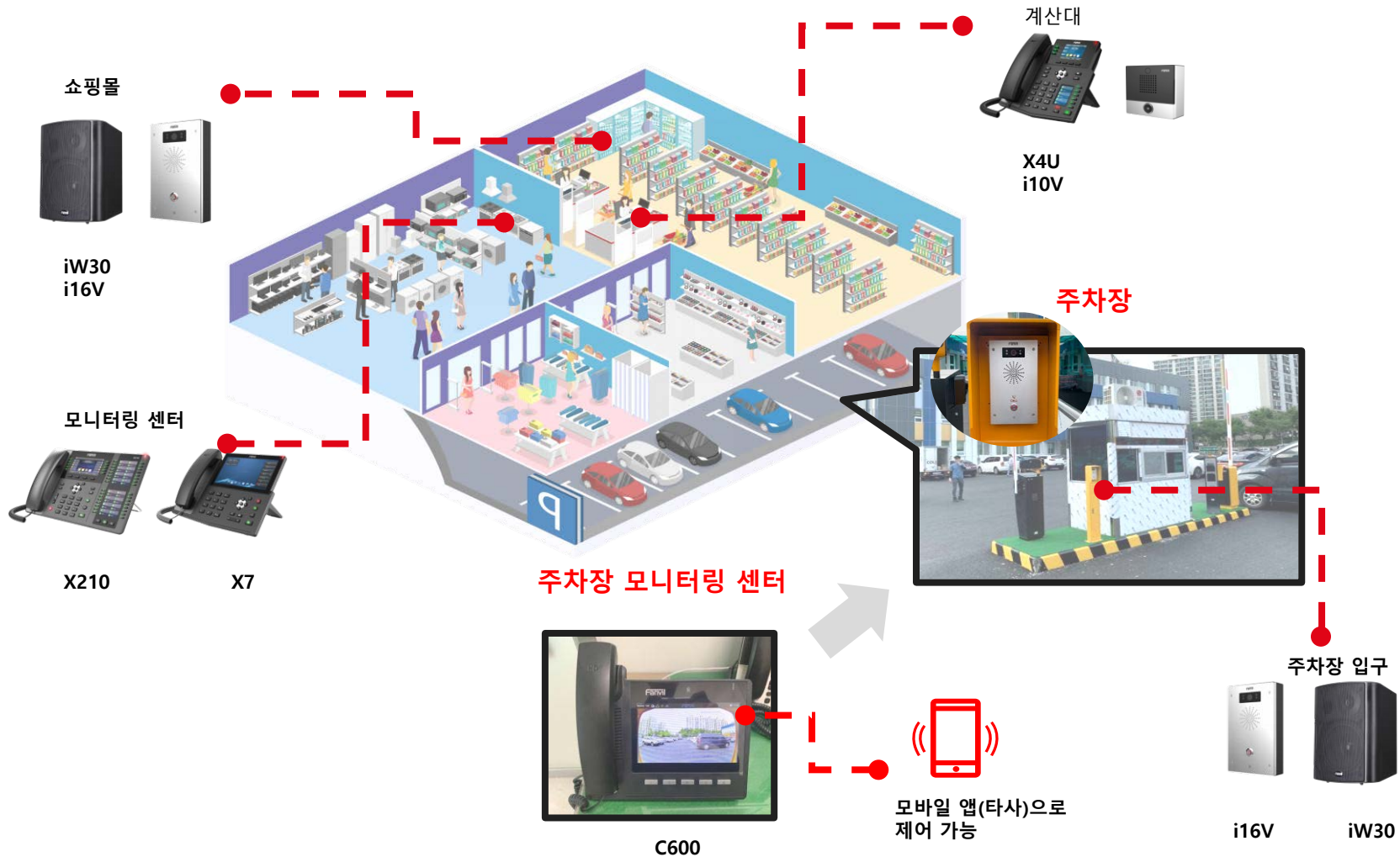
사무실 간 장거리 통신



# 3.3 적용 시나리오



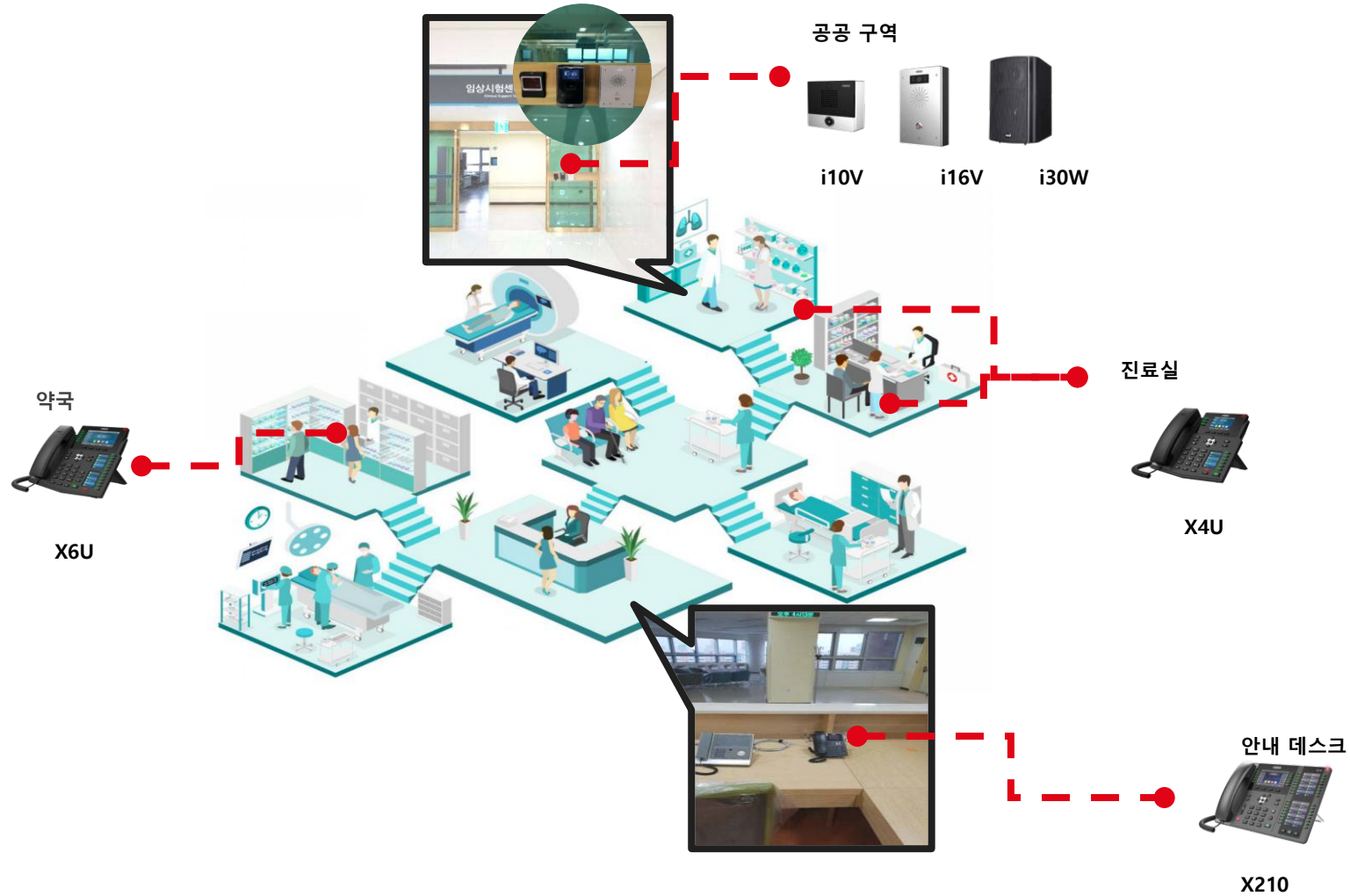
## 주차장 무인 통제 시스템



# 3.3 적용 시나리오



병원 통합 커뮤니케이션 시스템



**Q & A**



# THANKS

The logo for Fanvil, featuring the word "Fanvil" in a bold, white, sans-serif font. The letter "F" is stylized with horizontal bars extending from its top and bottom.

Fanvil Technology Co., Ltd

Add: 4F, Block A, Building 1#, GaoXinQi Hi-Tech Park  
(Phase-II), 67th District, Bao'An, Shenzhen, China  
Tel: +86-755-2640-2199 Fax:+86-755-2640-2618  
Email: sales@fanvil.com www.fanvil.com